


モニタ画面が表示されない ～ GH-LCT22C ～

設置モニタは GH-LCT22C ですか？

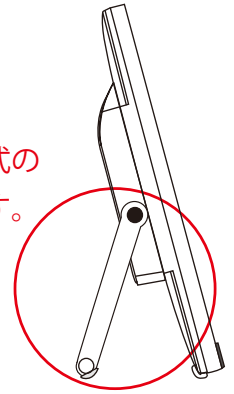
GH-LCT22C の外見特徴

液晶面に光沢があります。



正面図

折りたたみ式の
スタンドです。



側面図

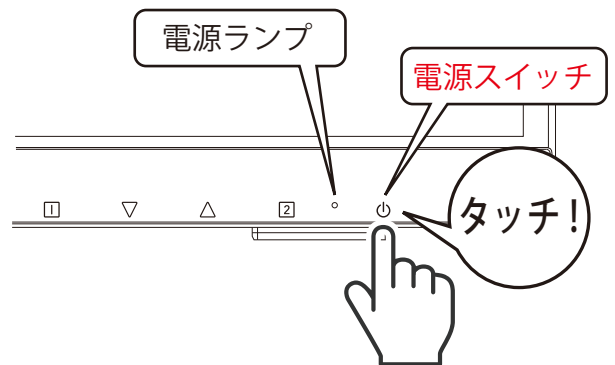
表示しないモニタの電源ランプは点灯していますか？

NO



電源スイッチに触れて ON して下さい

※電源スイッチに触れても画面表示しない場合は
背面の電源コネクタの挿し込みを確認して下さい。



電源ランプは「橙色」に点灯していますか？

YES

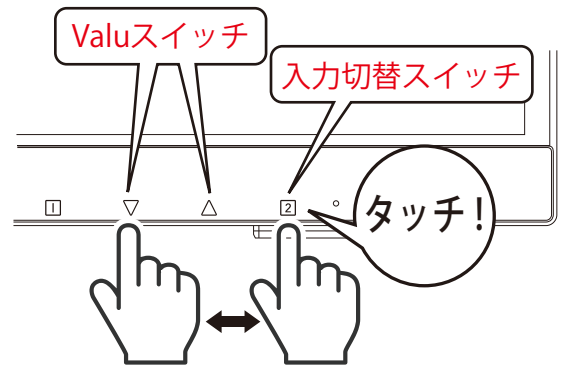


違う入力信号が選択されています
正しい入力信号を選択して下さい

入力信号の切り替え方

- ①入力切替スイッチに触れ「入力切替」を表示する
- ②Valu スイッチに触れ「HDMI」を選ぶ
- ③再度入力切替スイッチに触れ決定する

※初期設定は「自動」が選択されています。



入力信号を自動選択にする

- ①入力切替スイッチに触れ「入力切替」を表示する
- ②Valu スイッチに触れ「自動」を選ぶ
- ③再度入力切替スイッチに触れ決定する

